


FEBRERO 2015



EXPORTACIONES ARGENTINAS DE CUERO BOVINOS



SUBSECRETARÍA DE GANADERIA

2015-02



INFORME DE EXPORTACIONES ARGENTINAS DE CUERO BOVINO

ENERO 2015

ARGENTINA - EXPORTACIONES DE CUERO EN BRUTO (Posición 4101)

Cuero en Bruto	Exportaciones Argentinas									
	Toneladas			Miles de dólares			Precio (US\$/Ton)			
	2013	2014	2015	2013	2014	2015	2013	2014	2015	
Enero		38			94			2.489		
Febrero	26	20		25	48		957	2.350		
Marzo	44	38		68	104		1.541	2.695		
Abril	83			71			854			
Mayo	436	40		609	104		1.397	2.580		
Junio	440	21		680	56		1.547	2.720		
Julio	477			1.057			2.217			
Agosto	237			560			2.366			
Septiembre	810			2.018			2.490			
Octubre	453			1.141			2.522			
Noviembre	211			494			2.339			
Diciembre	320			867			2.711			
Total anual	3.536	158	-	7.590	406	-	1.904	2.567	-	Promedio
Total a febrero	26	58	-	25	141	-	957	2.419	-	
Var. Feb. año ant. (%)	-	-22,6%	-	-	90,1%	-	-	145,5%	-	
Var. Feb/Ene (%)	-	-46,3%	-	-	-49,3%	-	-	-5,6%	-	

ARGENTINA - EXPORTACIONES DE CUERO CURTIDO (Posición 4104)

Cuero Curtido	Exportaciones Argentinas									
	Toneladas			Miles de dólares			Precio (US\$/Ton)			
	2013	2014	2015	2013	2014	2015	2013	2014	2015	
Enero	7.088	7.465	8.274	41.439	53.125	64.228	5.846	7.116	7.762	
Febrero	6.217	9.316	7.370	41.766	57.278	58.686	6.718	6.148	7.962	
Marzo	6.584	7.659		48.086	54.136		7.304	7.068		
Abril	6.927	7.316		52.104	52.102		7.522	7.122		
Mayo	8.990	8.997		60.200	71.559		6.697	7.953		
Junio	6.973	7.063		51.253	61.032		7.350	8.642		
Julio	6.745	7.504		48.929	66.912		7.254	8.917		
Agosto	9.895	8.969		66.430	75.320		6.713	8.398		
Septiembre	7.790	6.973		58.561	58.585		7.518	8.401		
Octubre	9.407	8.204		62.219	73.850		6.614	9.002		
Noviembre	8.798	8.426		63.896	64.101		7.262	7.608		
Diciembre	8.496	7.141		56.331	55.871		6.630	7.824		
Total anual	93.910	95.034	22.306	651.213	743.871	174.919	6.952	7.850	7.844	Promedio
Total a febrero	13.305	16.781	15.645	83.205	110.403	122.914	6.282	6.632	7.862	
Var. Feb. año ant. (%)	-	49,8%	-20,9%	-	37,1%	2,5%	-	-8,5%	29,5%	
Var. Feb/Ene (%)	-12,3%	24,8%	-10,9%	0,8%	7,8%	-8,6%	14,9%	-13,60%	2,58%	

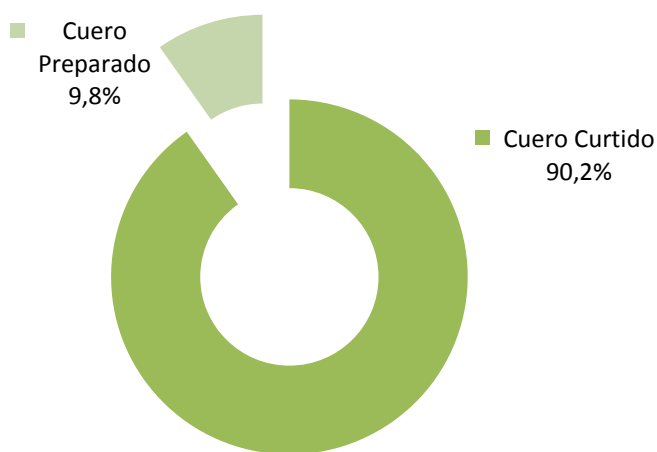


ARGENTINA - EXPORTACIONES DE CUERO PREPARADO (Posición 4107)

Cuero Preparado	Exportaciones Argentinas								
	Toneladas			Miles de dólares			Precio (US\$/Ton)		
	2013	2014	2015	2013	2014	2015	2013	2014	2015
Enero	999	1.231	866	18.348	25.521	18.153	18.363	20.733	20.973
Febrero	980	1.229	798	17.965	24.937	15.273	18.338	20.285	19.144
Marzo	1.214	1.304		22.024	27.954		18.145	21.438	
Abril	1.150	1.171		20.082	25.528		17.468	21.807	
Mayo	1.345	1.262		22.510	26.938		16.734	21.342	
Junio	1.167	814		20.388	16.171		17.477	19.856	
Julio	1.138	968		19.155	18.979		16.833	19.604	
Agosto	1.275	1.240		21.129	24.087		16.578	19.423	
Septiembre	1.021	874		18.719	17.282		18.342	19.768	
Octubre	1.148	848		20.795	16.204		18.112	19.116	
Noviembre	1.186	665		20.706	14.336		17.463	21.545	
Diciembre	1.304	746		24.678	15.052		18.920	20.185	
Total anual	13.925	12.353	2.502	246.499	252.989	50.893	17.731	20.425	20.319
Total a febrero	1.979	2.460	1.663	36.314	50.458	33.426	18.351	20.509	20.058
Var. Feb. año ant. (%)	-	25,5%	-35,1%	-	38,8%	-38,8%	-	10,6%	-5,6%
Var. Feb/Ene (%)	-2,0%	-0,1%	-7,8%	-2,1%	-2,3%	-15,9%	-0,1%	-2,2%	-8,7%

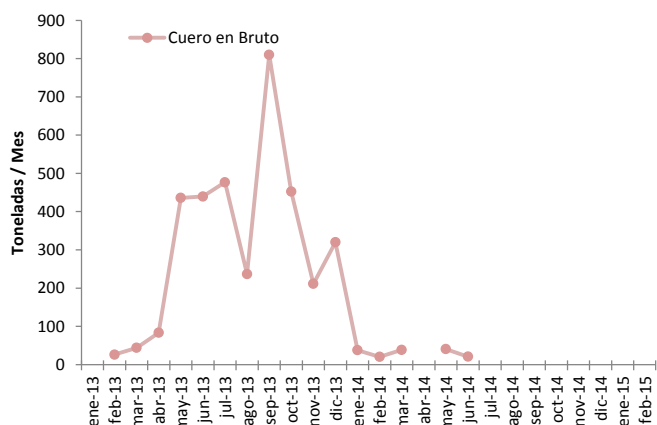
Promedio

VOLUMEN EXPORTADO DE CUERO - FEBRERO 2015 (toneladas)

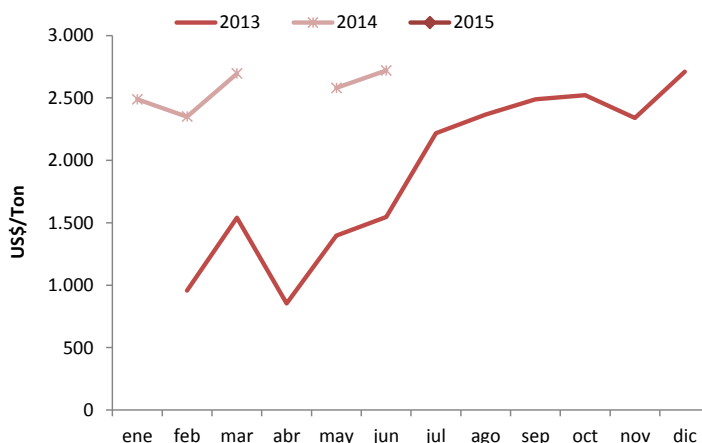




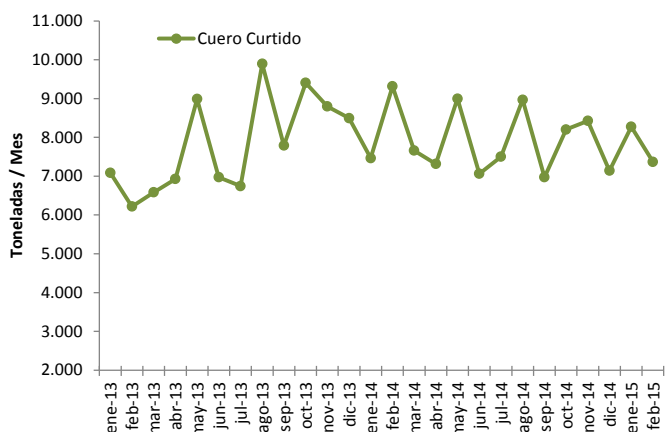
TONELADAS EXPORTADAS DE CUERO EN BRUTO



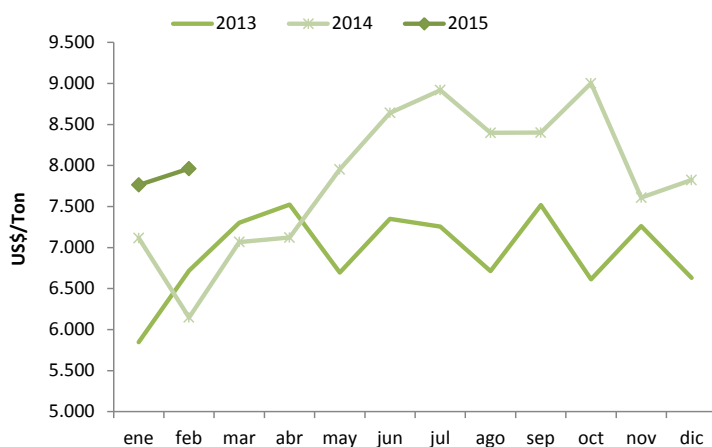
PRECIO POR TONELADA DE CUERO EN BRUTO



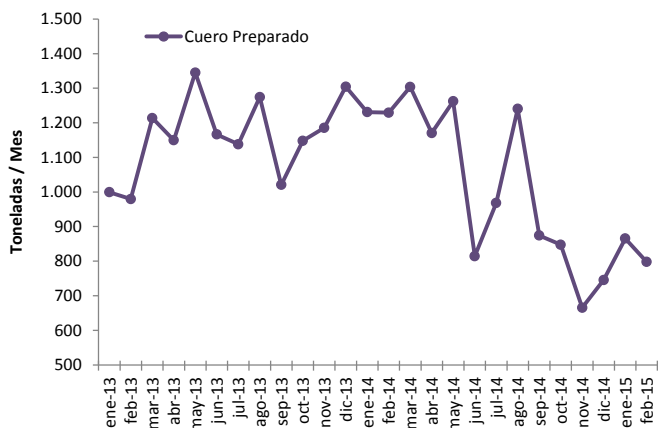
TONELADAS EXPORTADAS DE CUERO CURTIDO



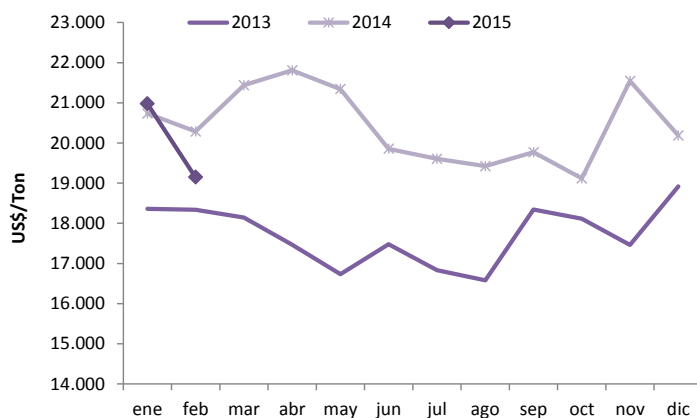
PRECIO POR TONELADA DE CUERO CURTIDO



TONELADAS EXPORTADAS DE CUERO PREPARADO



PRECIO POR TONELADA DE CUERO PREPARADO





DESTINO DE LOS CUEROS BOVINOS EXPORTADOS - FEBRERO 2015

CUERO EN BRUTO

Países	Febrero 2015		
	Toneladas	Miles de US\$	US\$/Ton
Total	0	0	

CUERO CURTIDO

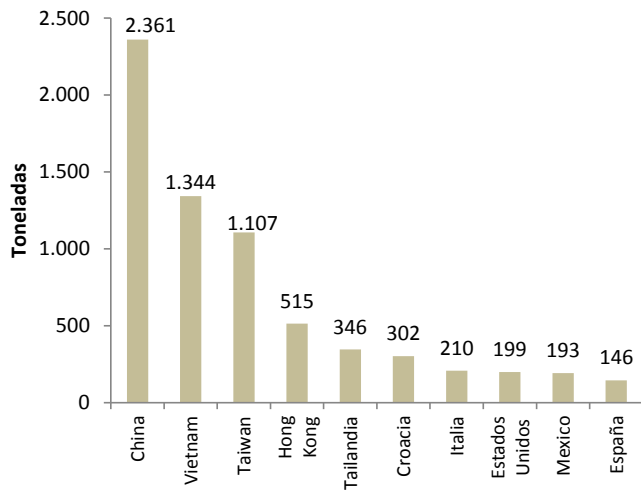
Países	Febrero 2015		
	Toneladas	Miles de US\$	US\$/Ton
China	2.361	7.661	3.245
Vietnam	1.344	2.541	1.891
Taiwan	1.107	1.857	1.677
Hong Kong	515	6.767	13.149
Tailandia	346	8.946	25.853
Croacia	302	9.983	33.006
Italia	210	811	3.868
Estados Unidos	199	4.708	23.645
Mexico	193	4.464	23.131
España	146	277	1.897
Otros	647	10.671	-
Total	7.370	58.686	

CUERO PREPARADO

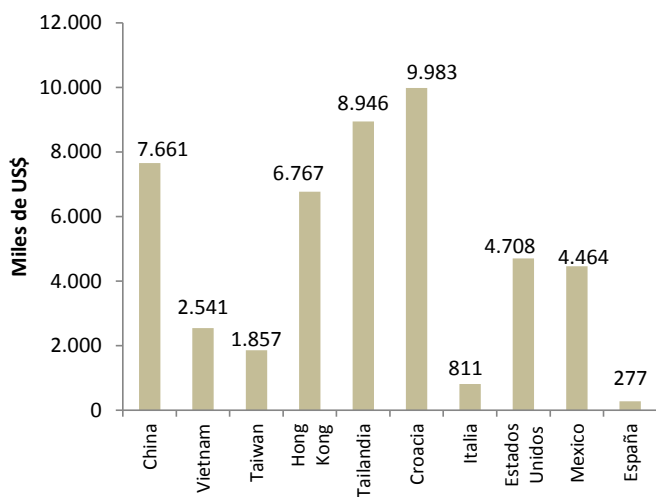
Países	Febrero 2015		
	Toneladas	Miles de US\$	US\$/Ton
China	154	2.756	17.914
India	130	1.586	12.216
Hong Kong	94	1.567	16.741
Estados Unidos	71	1.068	14.982
Vietnam	66	1.753	26.458
Mexico	51	1.580	30.885
Croacia	49	1.969	40.489
Sudafrica	36	339	9.417
Tailandia	35	668	19.235
Alemania	29	273	9.423
Otros	81	1.632	-
Total	795	15.192	



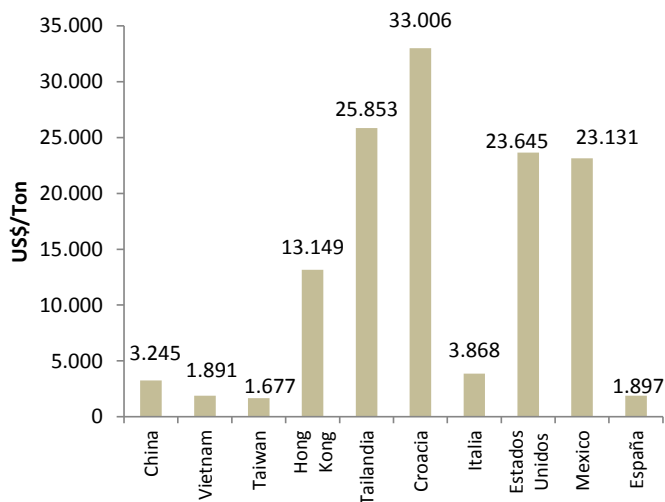
VOLUMEN EXPORTADO DE CUERO CURTIDO POR PAÍS DESTINO 2015-02 (Toneladas)



VALOR EXPORTADO DE CUERO CURTIDO POR PAÍS DESTINO 2015-02 (Miles de US\$)

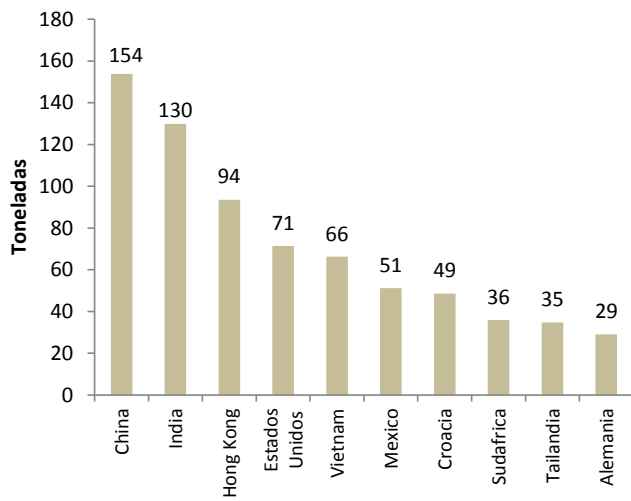


PRECIO DEL CUERO CURTIDO POR PAÍS DESTINO 2015-02 (US\$/Ton)

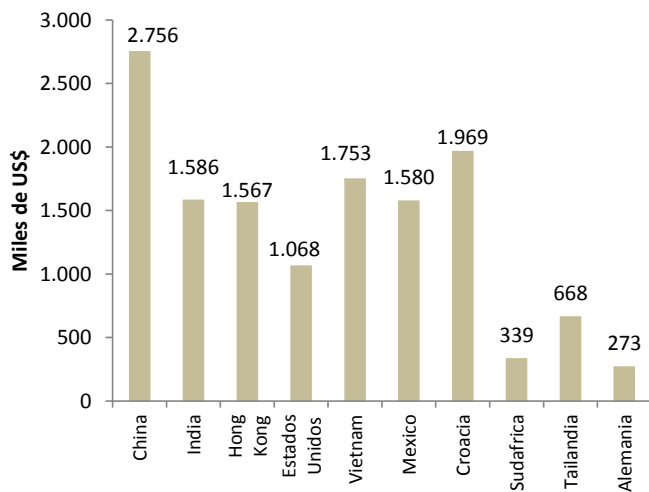




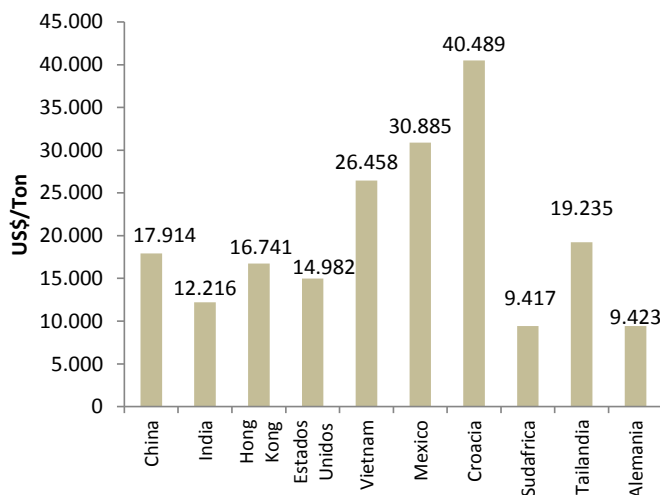
VOLUMEN EXPORTADO DE CUERO PREPARADO POR PAÍS DESTINO 2015-02 (Toneladas)



VALOR EXPORTADO DE CUERO PREPARADO POR PAÍS DESTINO 2015-02 (Miles de US\$)



PRECIO DEL CUERO PREPARADO POR PAÍS DESTINO 2015-02 (US\$/Ton)





DESTINO DE LOS CUEROS BOVINOS EXPORTADOS - ACUMULADO A FEBRERO 2015

CUERO EN BRUTO

Países	Acumulado a Febrero 2015		
	Toneladas	Miles de US\$	US\$/Ton
Total	0	0	

CUERO CURTIDO

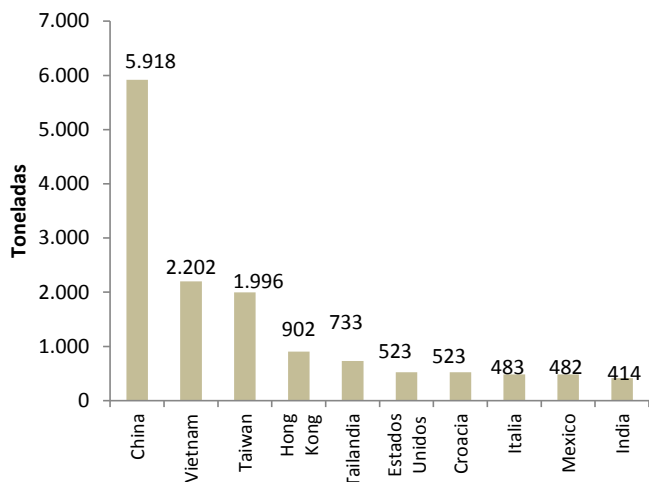
Países	Acumulado a Febrero 2015		
	Toneladas	Miles de US\$	US\$/Ton
China	5.918	18.576	3.139
Vietnam	2.202	3.850	1.748
Taiwan	1.996	3.412	1.710
Hong Kong	902	12.880	14.282
Tailandia	733	18.284	24.928
Estados Unidos	523	11.998	22.937
Croacia	523	17.496	33.475
Italia	483	1.931	3.997
Mexico	482	11.585	24.060
India	414	4.049	9.783
Otros	1.471	18.853	-
Total	15.645	122.914	

CUERO PREPARADO

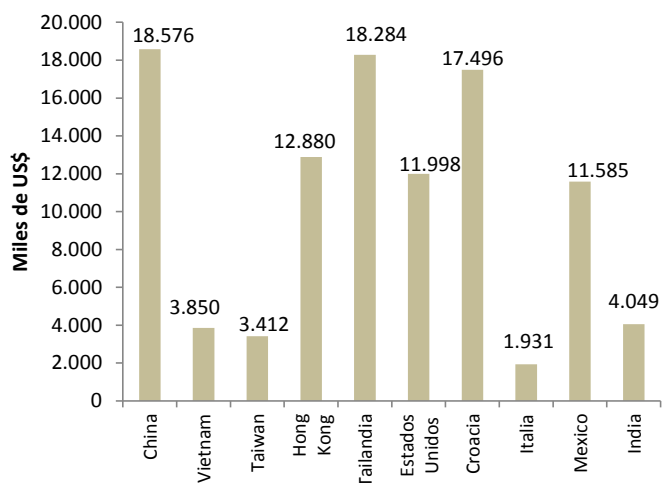
Países	Acumulado a Febrero 2015		
	Toneladas	Miles de US\$	US\$/Ton
India	293	3.568	12.194
Hong Kong	255	4.481	17.540
China	197	3.605	18.267
Estados Unidos	189	2.872	15.228
Vietnam	144	3.955	27.475
Mexico	125	4.102	32.721
Croacia	96	3.906	40.612
Alemania	64	591	9.225
Tailandia	63	1.453	22.878
Sudafrica	54	508	9.416
Otros	179	4.305	-
Total	1.660	33.345	



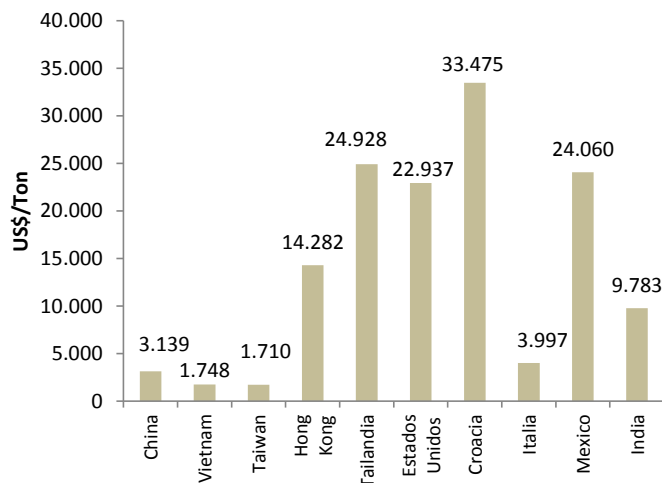
VOLUMEN EXPORTADO DE CUERO CURTIDO POR PAÍS DESTINO (Toneladas)



VALOR EXPORTADO DE CUERO CURTIDO POR PAÍS DESTINO (Miles de US\$)

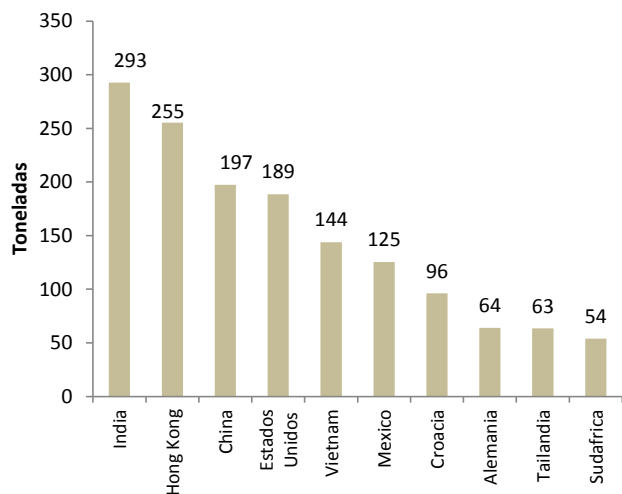


PRECIO DEL CUERO CURTIDO POR PAÍS DESTINO (US\$/Ton)

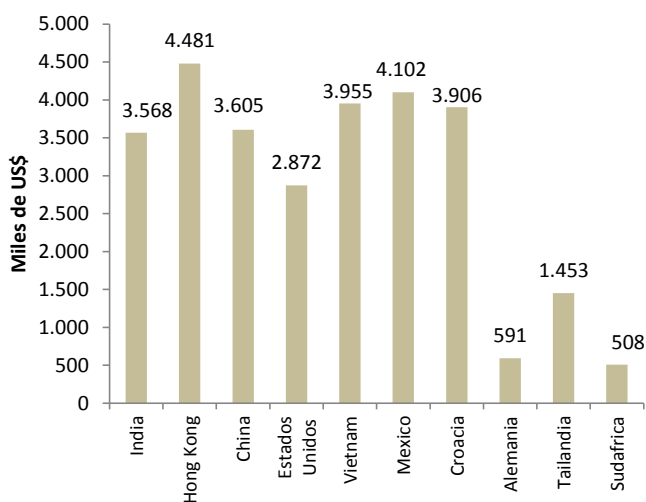




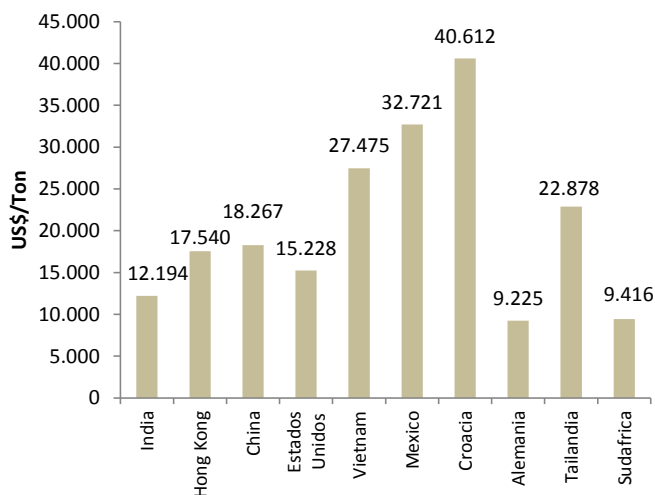
VOLUMEN EXPORTADO DE CUERO PREPARADO POR PAÍS DESTINO (Toneladas)



VALOR EXPORTADO DE CUERO PREPARADO POR PAÍS DESTINO (Miles de US\$)



PRECIO DEL CUERO PREPARADO POR PAÍS DESTINO (US\$/Ton)



Ing. Zoot. Luciana Suparo